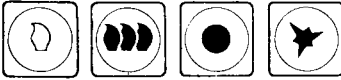


Bedienungsanleitung

Einschalten

- 1 Taste ganz eindrücken und gedrückt halten



- 2 nach einigen Sekunden
Zündtaste drücken

- 3 nach 10 Sekunden Taste loslassen

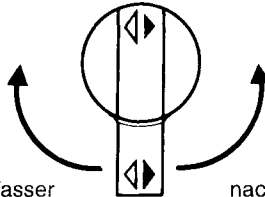
Falls Zündflamme nicht brennt, Einschaltvorgang wiederholen.

Betriebsstellung



Taste eindrücken


Wasserentnahme am Gerät



nach links: kaltes Wasser

nach rechts: heißes Wasser

Temperaturregelung



gegen Uhrzeigersinn drehen:
viel Wasser = mäßig warm

im Uhrzeigersinn drehen:
wenig Wasser = heiß

Ausschalten

(wenn längere Zeit kein heißes Wasser entnommen wird)



Aus-Taste eindrücken

Das Gerät ist mit einer **Abgasüberwachung** ausgerüstet. Bei Abgasaustritt in den Aufstellungsraum schaltet die Abgasüberwachung das Gerät ab.

Erlischt die Zündflamme **ohne** daß die **Aus-Taste**  betätigt wurde, liegt eine Abschaltung durch die Abgasüberwachung vor.

Danach den Raum **gut durchlüften** und das Gerät nach **10 Min. wieder in Betrieb** nehmen.



Wichtige Hinweise für den Benutzer

Für IHRE SICHERHEIT

Bei Gasgeruch:

1. Gasabsperrhahn schließen
2. Fenster öffnen
3. Keine elektrischen Schalter betätigen
4. Offene Flammen löschen
5. Sofort Gaswerk anrufen

Lagern und verwenden Sie keine entflammbaren Materialien und Flüssigkeiten in der Nähe des Gerätes.

Wartung

Unbedingt Wartungshinweise beachten, JUNKERS haftet nicht für Schäden, die aufgrund von fehlender oder mangelnder Wartung eintreten.

Lassen Sie jährlich Ihr Gerät von einem Fachmann auf Funktion prüfen und falls notwendig reinigen. Der Abschluß eines Wartungsvertrages zwischen Ihnen und Ihrem Fachmann sichert Ihnen lange Freude an Ihrem Gerät und sollte deshalb in keinem Fall versäumt werden.



Eingriffe in das Gerät, insbesondere durch Öffnen und Lösen von Funktionsteilen im Gas- und Abgasweg des Gerätes, dürfen nur von konzessionierten Fachleuten vorgenommen werden.

Bei Funktionsmangel

Sollte Ihre Junkers Therme einmal nicht die gewünschte Funktion erfüllen, überzeugen Sie sich anhand der Bedienungsanleitung über die sachgemäße Bedienung. Bedenken Sie bitte, daß kein Fachmann gern zu Ihnen kommt, um Fehler in der Bedienung kostenlos zu beheben. Nehmen Sie keinen Eingriff in das Innere des Gerätes vor.

Bei Frostgefahr

Ist das Gerät in einem frostgefährdeten Raum installiert, lassen Sie die Zündflamme brennen. Bei Temperaturen unter -10°C schalten Sie das Gerät aus und entleeren es. Sollten Sie es nach einer Frostperiode wieder in Betrieb nehmen, ohne es vorher entleert zu haben, prüfen Sie, ob das Zapfen von Warmwasser möglich ist. Ist das nicht der Fall, benachrichtigen Sie den Installateur.

Reinigen der Mantelschale

Gerätemantel mit feuchtem Tuch abreiben. Verwenden Sie keine scharfen oder ätzenden Reinigungsmittel.

Robert Bosch GmbH, Geschäftsbereich Junkers, Postfach 13 09, 7314 Wernau