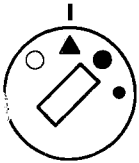
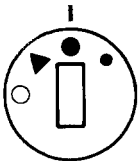


Bedienungsanleitung



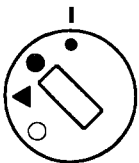
Anzündstellung

Griff eindrücken und auf Stellung ▲ drehen.
Zündgas anzünden.
Griff in eingedrückter Stellung ca. 10 Sekunden halten.



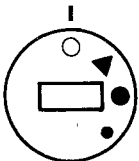
Vollbrandstellung

Griff loslassen und auf Stellung ● weiterdrehen.



Kleinstellung

Griff auf Stellung ● weiterdrehen.



Ausstellung

Aus der Betriebsstellung nach rechts bis zum Anschlag eindrücken und auf Stellung ○ drehen.

Wichtige Hinweise für den Benutzer

Für IHRE SICHERHEIT

Bei Gasgeruch:

1. Gasabsperrhahn schließen
2. Fenster öffnen
3. Keine elektrischen Schalter betätigen
4. Offene Flammen löschen
5. Sofort Gaswerk anrufen

Lagern und verwenden Sie keine entflammbaren Materialien und Flüssigkeiten in der Nähe des Gerätes.

Wartung

Unbedingt Wartungshinweise beachten. Lassen Sie jährlich Ihr Gerät von einem Fachmann auf Funktion prüfen und falls notwendig reinigen. Der Abschluß eines entsprechenden Wartungsvertrages bringt Ihnen störungsfreie Funktion und lange Lebensdauer Ihres Gerätes und sollte deshalb in keinem Fall versäumt werden.



Eingriffe in das Gerät, insbesondere durch Öffnen und Lösen von Funktionsteilen im Gas- und Abgasweg des Gerätes, dürfen nur von konzessionierten Fachleuten vorgenommen werden.

Bei Funktionsstörung

Sollte an Ihrem Junkers Gerät einmal eine Funktionsstörung auftreten, überzeugen Sie sich anhand der Bedienungsanleitung über die sachgemäße Bedienung. Kann die Störung trotz Beachtung der Bedienungsanleitung nicht behoben werden, unbedingt Fachmann benachrichtigen. Nehmen Sie keinen Eingriff in das Innere des Gerätes vor.

Reinigen der Mantelschale

Gerätemantel mit feuchtem Tuch abreiben. Verwenden Sie keine scharfen oder ätzenden Reinigungsmittel.